



ФЕДЕРАЛЬНАЯ СЛУЖБА
ГОСУДАРСТВЕННОЙ СТАТИСТИКИ

Естественное движение и миграция населения Рязанской области



Январь-июнь 2023 года



ФЕДЕРАЛЬНАЯ СЛУЖБА
ГОСУДАРСТВЕННОЙ СТАТИСТИКИ

Естественное движение и миграция населения

за январь-июнь 2023 года

- 01 ЧИСЛЕННОСТЬ ГОРОДСКОГО И СЕЛЬСКОГО НАСЕЛЕНИЯ
- 02 ПОКАЗАТЕЛИ ЕСТЕСТВЕННОГО ДВИЖЕНИЯ НАСЕЛЕНИЯ
- 03 ПОКАЗАТЕЛИ РОЖДАЕМОСТИ И СМЕРТНОСТИ
- 04 ПОКАЗАТЕЛИ МЛАДЕНЧЕСКОЙ СМЕРТНОСТИ
- 05 ПОКАЗАТЕЛИ БРАЧНОСТИ И РАЗВОДИМОСТИ
- 06 ОБЩИЕ ИТОГИ МИГРАЦИИ НАСЕЛЕНИЯ

* Ежемесячные данные оперативной статистики





ЧИСЛЕННОСТЬ ГОРОДСКОГО И СЕЛЬСКОГО НАСЕЛЕНИЯ

ТЫСЯЧ ЧЕЛОВЕК

На 1 января 2022 года



784,0

Городская местность



314,6

Сельская местность

На 1 января 2023 года



777,2

Городская местность



311,7

Сельская местность

Изменение к 2022 году, в %

▼ 0,9%

▼ 0,9%

*С учетом Всероссийской переписи населения 2020 года





ЕСТЕСТВЕННОЕ ДВИЖЕНИЕ НАСЕЛЕНИЯ

ЯНВАРЬ-ИЮНЬ 2023 ГОДА



Показатели ЕДН

-4 925 человек

Естественная убыль населения

-5 852 человека

Естественная убыль населения за аналогичный период 2022 года



Рождаемость

3 204 человека

Число зарегистрированных родившихся

8,6% ▼

Изменение к январю-июню 2022



Смертность

8 129 человек

Число зарегистрированных умерших

13,1% ▼

Изменение к январю-июню 2022



ЕСТЕСТВЕННОЕ ДВИЖЕНИЕ НАСЕЛЕНИЯ

ЯНВАРЬ-ИЮНЬ 2023 ГОДА

человек

3 204 человека

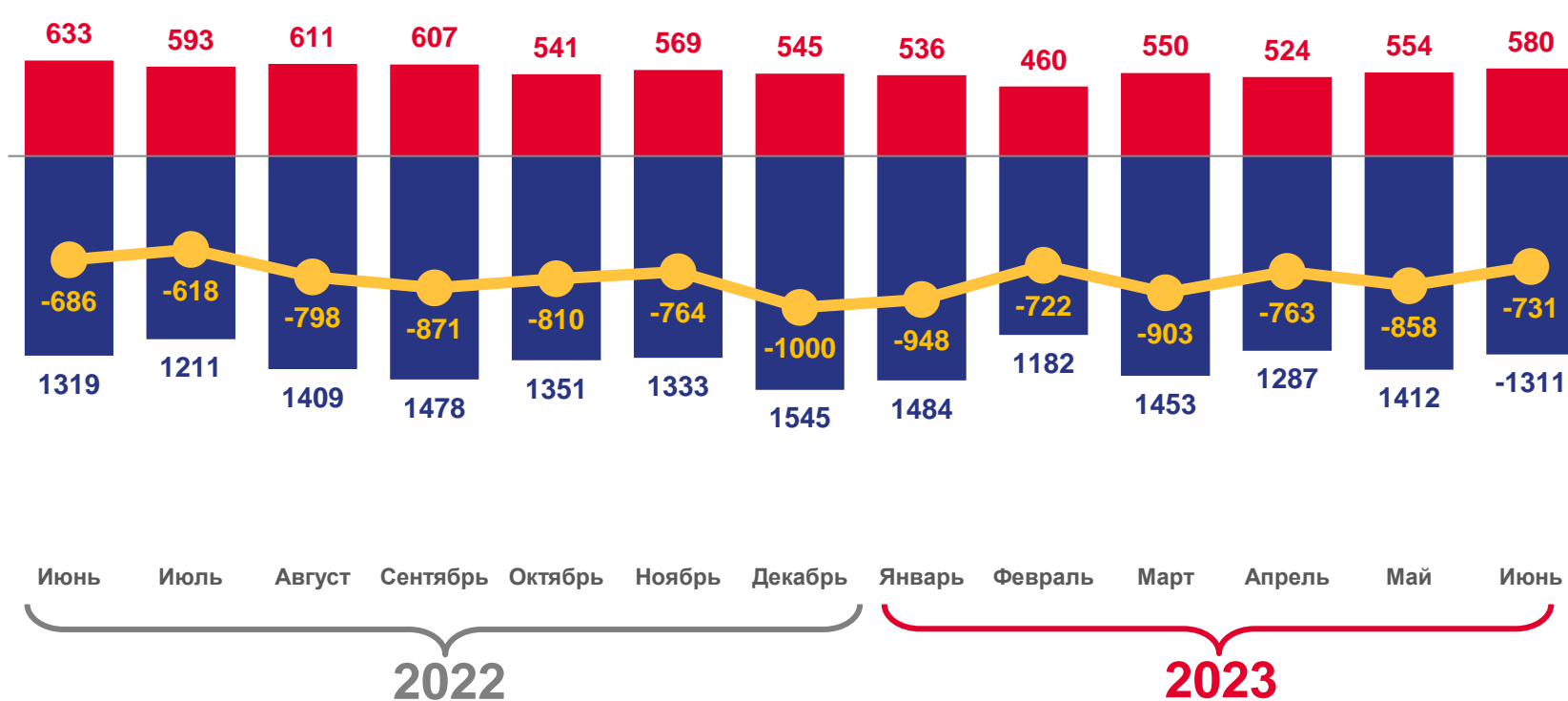
Родившиеся

8 129 человек

Умершие

- 4 925 человек

Естественная убыль



■ Число родившихся
 ■ Число умерших
 — Естественная убыль





ЧИСЛО ЗАРЕГИСТРИРОВАННЫХ РОДИВШИХСЯ

ТЫСЯЧ ЧЕЛОВЕК

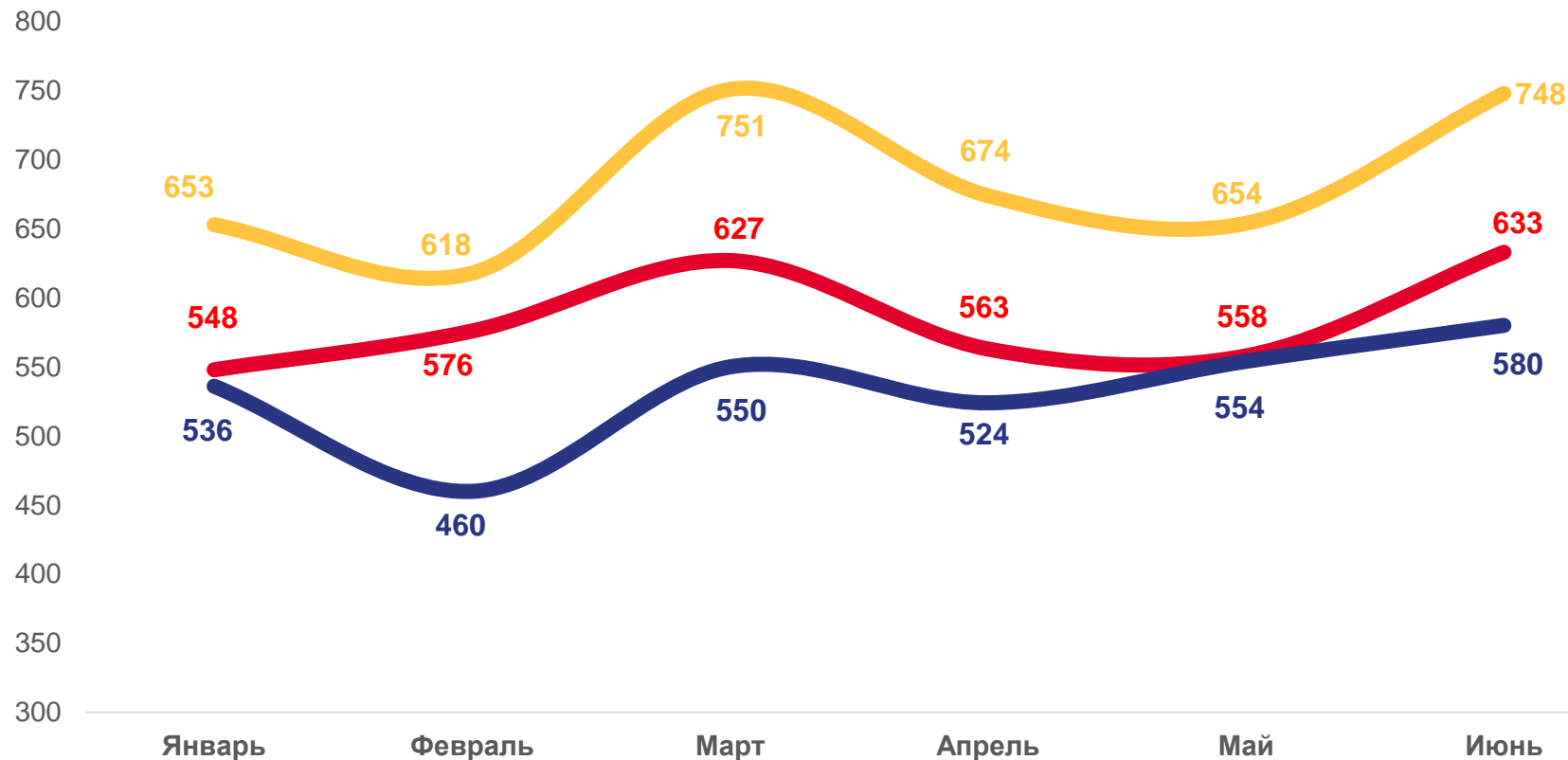
Январь-июнь 2023 года

3 204 человека



В расчете на 1000 человек

5,9






2021 2022 2023

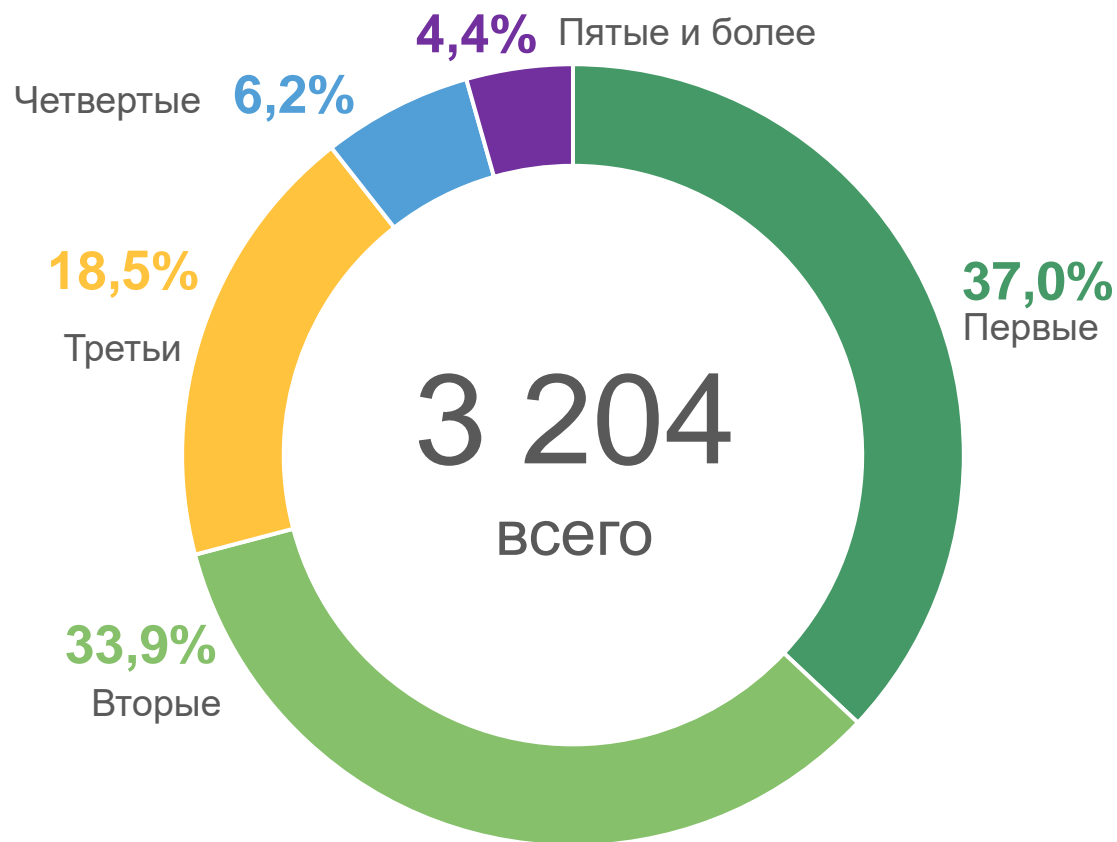




РОДИВШИЕСЯ ПО ОЧЕРЕДНОСТИ РОЖДЕНИЯ

ЯНВАРЬ-ИЮНЬ 2023 ГОДА

	Первые	1185	человек
	Вторые	1085	человек
	Третьи	592	человека
	Четвертые	200	человек
	Пятые и более	142	человека





ЧИСЛО ЗАРЕГИСТРИРОВАННЫХ УМЕРШИХ

ТЫСЯЧ ЧЕЛОВЕК

Январь-июнь 2023 года

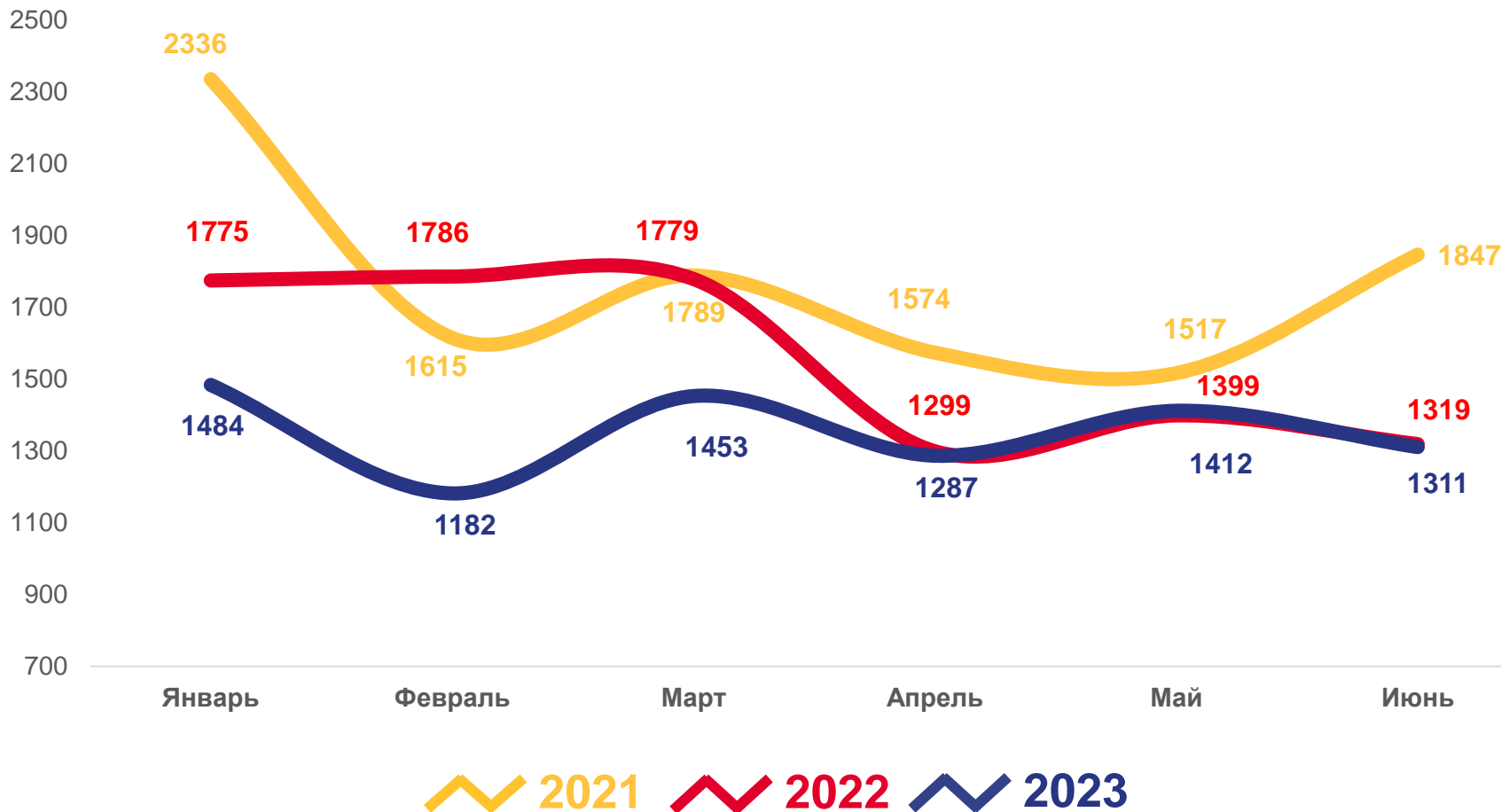
8 129 человек

В расчете на 1000 человек

15,1

К январю-июню 2022 года

▼ 13,1%





ПОКАЗАТЕЛИ МЛАДЕНЧЕСКОЙ СМЕРТНОСТИ

ЯНВАРЬ-ИЮНЬ 2023 ГОДА

Январь-июнь 2023 года

19 человек

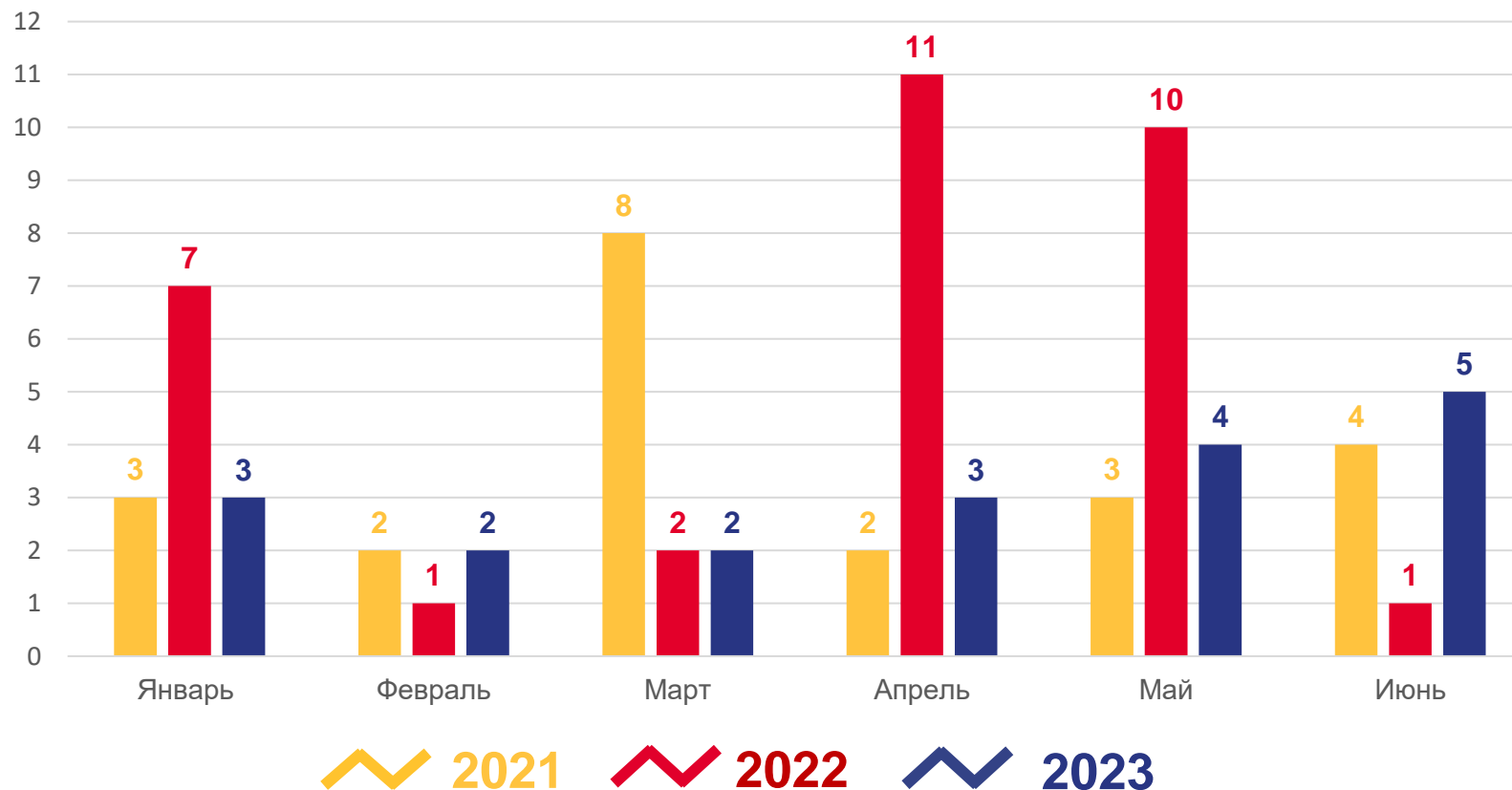
В расчете на 1000 человек

5,6

К январю-июню 2022 года

▼ 40,6%

Число умерших в возрасте до 1 года (человек)





ЧИСЛО ЗАРЕГИСТРИРОВАННЫХ БРАКОВ

ТЫСЯЧ ЕДИНИЦ

Январь-июнь 2023 года

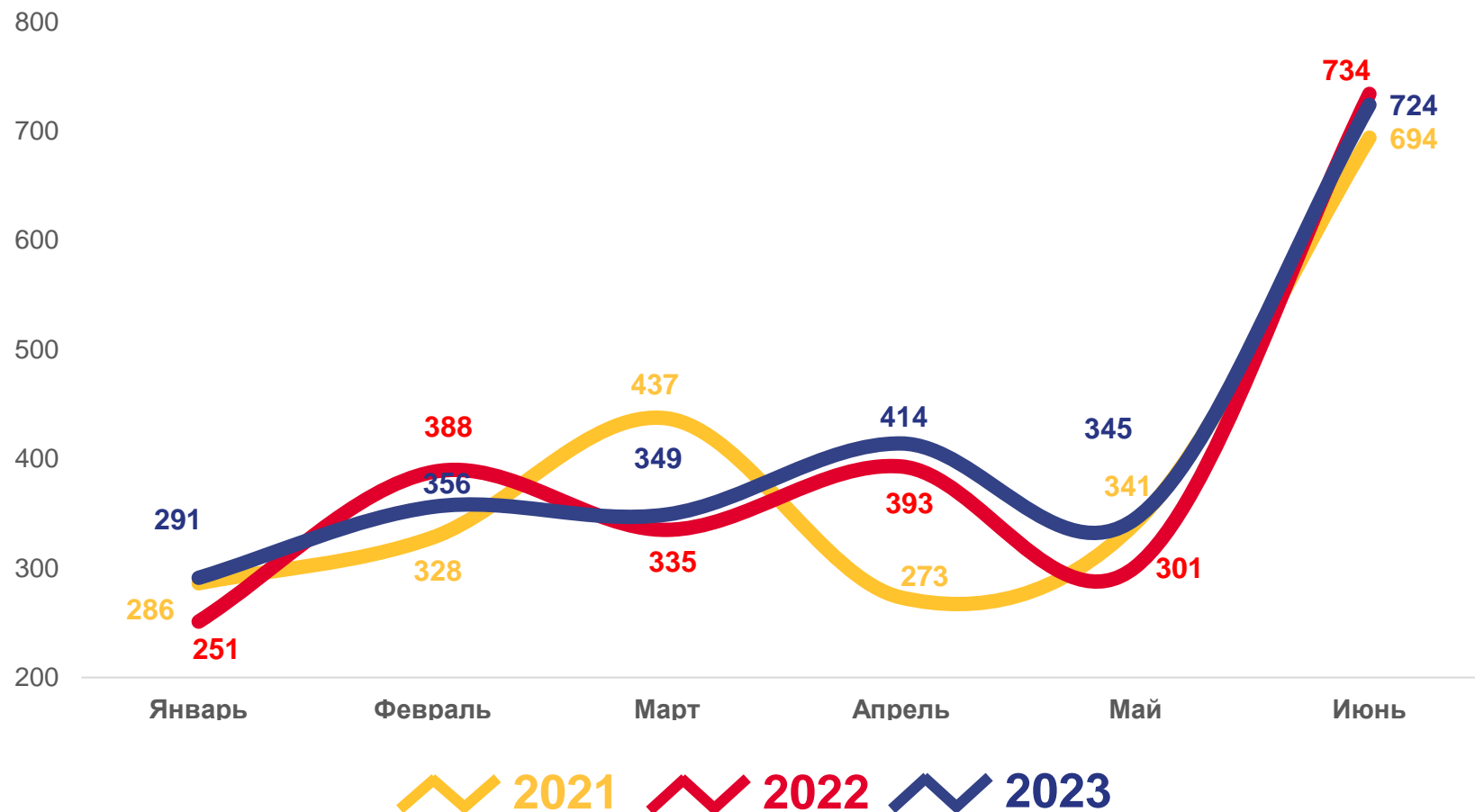
2 479 человек

В расчете на 1000 человек

4,6

К январю-июню 2022 года

▲ 3,2%





ЧИСЛО ЗАРЕГИСТРИРОВАННЫХ РАЗВОДОВ

ТЫСЯЧ ЕДИНИЦ

Январь-июнь 2023 года

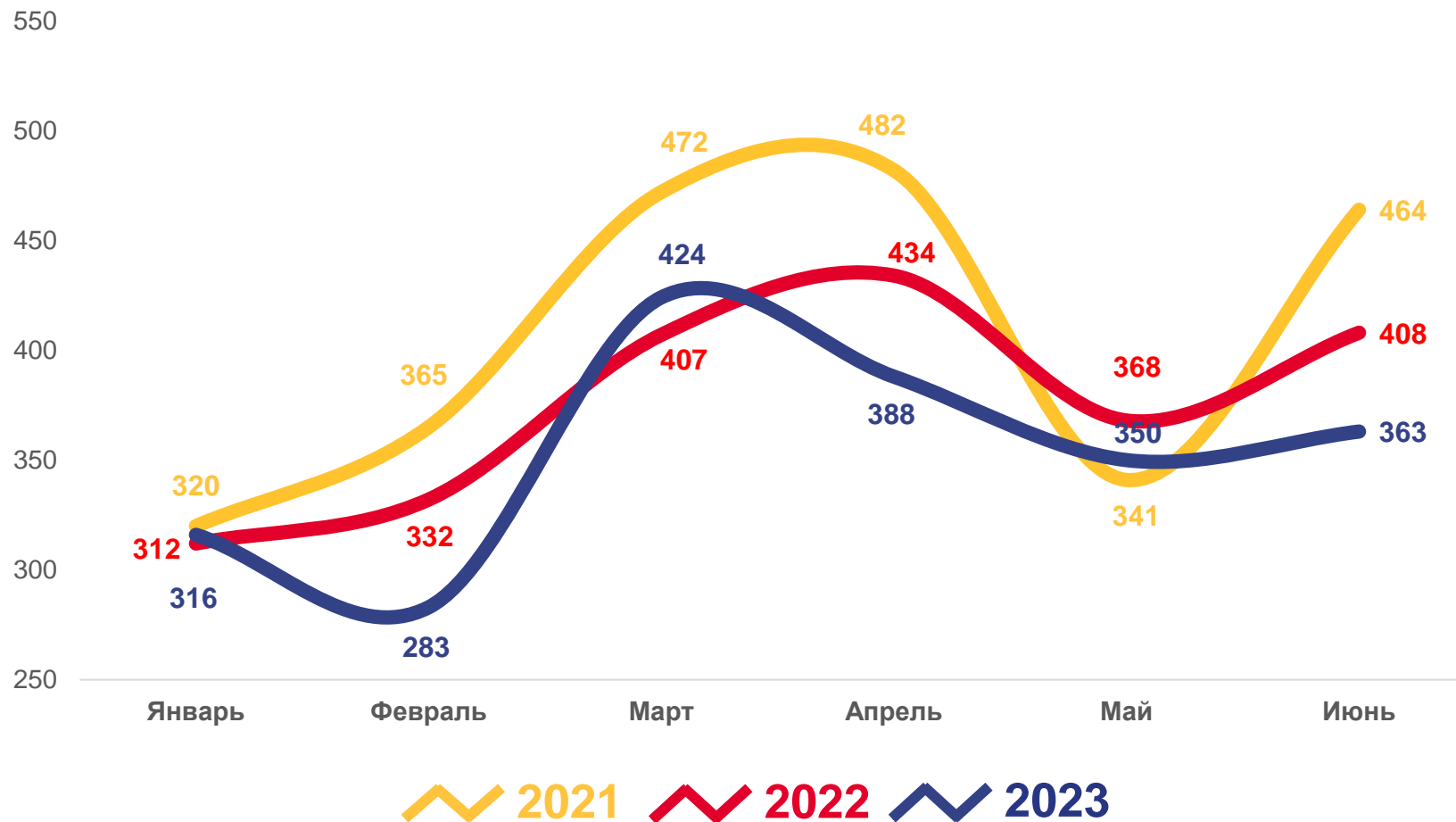
2 124 человека

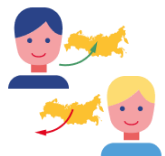
В расчете на 1000 человек

3,9

К январю-июню 2022 года

▼ 6,1%





ОБЩИЕ ИТОГИ МИГРАЦИИ

ЯНВАРЬ-ИЮНЬ 2023 ГОДА

15 455

человек

Прибывших

13 431

человек

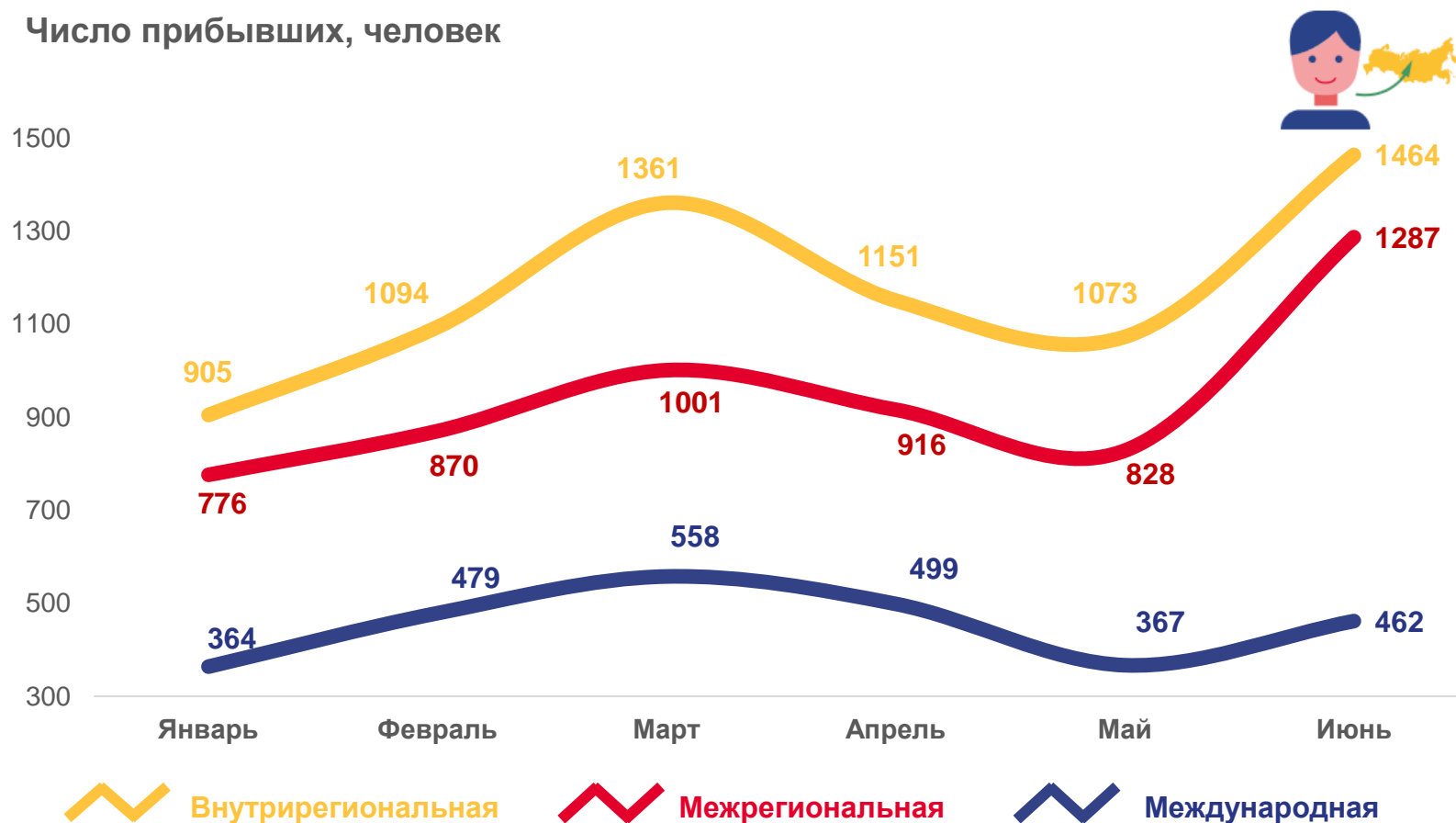
Выбывших

2 024

человека

Миграционный прирост

Число прибывших, человек



*С учетом новых территорий